

Procedurální programování

Jan Faigl

Katedra počítačů
Fakulta elektrotechnická
České vysoké učení technické v Praze

Přednáška 01

B0B36PRP – Procedurální programování

Přehled témat

- Část 1 – Organizace předmětu
 - Cíle předmětu
 - Prostředky dosažení cílů PRP
 - Hodnocení předmětu a zkouška
- Část 2 – Zadání 0. domácího úkolu (HW00)
- Část 3 – Programování v C
 - První program
 - Příklad použití základních konceptů programování

S. G. Kochan: kapitoly 2, 3

Část I

Organizace předmětu

Jan Faigl, 2021 B0B36PRP – Přednáška 01: Procedurální programování 1 / 47
Cíle předmětu Prostředky dosažení cílů PRP Hodnocení předmětu a zkouška

Jan Faigl, 2021 B0B36PRP – Přednáška 01: Procedurální programování 2 / 47
Cíle předmětu Prostředky dosažení cílů PRP Hodnocení předmětu a zkouška

Jan Faigl, 2021 B0B36PRP – Přednáška 01: Procedurální programování 3 / 47
Cíle předmětu Prostředky dosažení cílů PRP Hodnocení předmětu a zkouška

Předmět a přednášející

B0B36PRP – Procedurální programování

- Webové stránky předmětu
<https://cw.fel.cvut.cz/wiki/courses/b0b36prp>
- Odevzdávání domácích úkolů
<https://cw.felk.cvut.cz/brute>

Přednášející:

- prof. Ing. **Jan Faigl**, Ph.D.



- Katedra počítačů – <http://cs.fel.cvut.cz>
- Centrum umělé inteligence – **Artificial Intelligence Center (AIC)**
<http://aic.fel.cvut.cz>
- Centrum robotiky a autonomních systémů
Center for Robotics and Autonomous Systems – CRAS
<http://robotics.fel.cvut.cz>
- **Laboratoř výpočetní robotiky (Computational Robotics Laboratory)**
<http://comrob.fel.cvut.cz>

Cíle předmětu

- **Osvojit si** pohled na výpočetní prostředky jako „počítačový vědec“ a naučit se je efektivně používat.
Computer scientist
 - Formulovat problém a jeho řešení počítačovým programem
 - Získat povědomí jaké problémy lze výpočetně řešit
- **Získat zkušenost** s programováním
získání vlastní zkušenosti
 - Programování v C
cvičení, domácí úkoly, zkouška
- **Osvojit si** schopnost číst, psát a porozumět malým programům
- **Získat** programovací návyky jak psát
 - srozumitelné a přehledné zdrojové kódy;
 - opakovaně použitelné programy.

Výuka programování

„Separating Programming Sheep from Non-Programming Goats“

<http://blog.codinghorror.com/separating-programming-sheep-from-non-programming-goats>
<http://www.eis.mdx.ac.uk/research/PhDArea/saeed/paper1.pdf>

- Efektivní metody výuky programování se hledají již od dob prvních počítačů
Více než 50 let
- Přesto se zdá, že je každý základní kurz programování obtížný a 30% až 60% studentů jej na poprvé nezvládne
V PRP očekáváme průchodnost výrazně vyšší.
- Základní koncept je pochopení principu přiřazení hodnoty proměnné

Jan Faigl, 2021 B0B36PRP – Přednáška 01: Procedurální programování 4 / 47
Cíle předmětu Prostředky dosažení cílů PRP Hodnocení předmětu a zkouška

Jan Faigl, 2021 B0B36PRP – Přednáška 01: Procedurální programování 6 / 47
Cíle předmětu Prostředky dosažení cílů PRP Hodnocení předmětu a zkouška

Jan Faigl, 2021 B0B36PRP – Přednáška 01: Procedurální programování 7 / 47
Cíle předmětu Prostředky dosažení cílů PRP Hodnocení předmětu a zkouška

Princip přiřazení

- Zápis programu pro přiřazení hodnot do proměnných *a* a *b* a následné přiřazení proměnné *b* do *a*.

Přiřazení hodnoty proměnné

```
1 int a = 10;  
2 int b = 20;  
3  
4 a = b;
```

- Jaké jsou hodnoty proměnných *a* a *b*?

a. a = 20, b = 0	f. a = 30, b = 0
b. a = 20, b = 20	g. a = 10, b = 20
c. a = 0, b = 10	h. a = 0, b = 30
d. a = 10, b = 10	i. a = 10, b = 20
e. a = 30, b = 20	j. a = 20, b = 10

Uživatelé počítačů

„Uživatel“

- Spouštěč programů
- Zadává vstup
Píše, kliká, dotýká se
- Čeká na výstup
- Čte výstup

- **Relativně omezená množina vstupů**
Pouze to co je dovoleno
- **Omezen povrchovou znalostí**
Toho co je mu dovoleno vidět

„Programátor“

- Spouští programy
- Dává počítači příkazy
Řadí je do posloupnosti
- Vytváří nové programy
- Kombinuje příkazy

- **Rozmanitější možnosti použití**
Omezen pouze limity počítače
- **Chápe a rozumí principům**
Rychle se učí nové technologie!

Způsob reprezentace znalostí

- Z hlediska výpočtu můžeme rozlišit dva základní typy znalostí
Způsoby popisu problému

Deklarativní

- Tvrzení popisující stav
 - Axiomatické
 - Umožňuje jednoduše ověřovat (testovat) pravdivost tvrzení
 - Neposkytuje návod jak hodnotu vypočítat
- Příklad:

$$\sqrt{x} = y, y^2 = x, x \geq 0, y \geq 0$$

Imperativní

- Popis jak něco vypočítat
- Posloupnost výpočtu
- Test jak ovlivnit průběh výpočtu

Příklad:

```
1. If  $y^2 \approx x$   
2. Then  
   return y  
3. Else  
\frac{y+x}{2}  
   Go to Step 1
```

Jan Faigl, 2021 B0B36PRP – Přednáška 01: Procedurální programování 8 / 47

Jan Faigl, 2021 B0B36PRP – Přednáška 01: Procedurální programování 9 / 47

Jan Faigl, 2021 B0B36PRP – Přednáška 01: Procedurální programování 10 / 47

Cíle předmětu Prostředky dosažení cílů PRP Hodnocení předmětu a zkouška

Program je „recept“

- Program je „recept“ – posloupnost kroků (výpočtů) popisující průběh řešení problému
- Programování je schopnost samostatně
 - tvorit programy
 - dekomponovat úlohy na menší celky
 - sestavovat z dílčích částí větší programy řešící komplexní úlohu

B0B36PRP – je příležitostí, jak se těmto schopnostem naučit

Jan Faijl, 2021 B0B36PRP – Přednáška 01: Procedurální programování 11 / 47

Cíle předmětu Prostředky dosažení cílů PRP Hodnocení předmětu a zkouška

Další zdroje

- Introduction to Algorithms, 3rd Edition, Cormen, Leiserson, Rivest, and Stein, The MIT Press, 2009, ISBN 978-0262033848
- Algorithms, 4th Edition, Robert Sedgwick, Kevin Wayne, Addison-Wesley, 2011, ISBN 978-0321573513
- The C++ Programming Language, 4th Edition (C++11), Bjarne Stroustrup, Addison-Wesley, 2013, ISBN 978-0321563842

Jan Faijl, 2021 B0B36PRP – Přednáška 01: Procedurální programování 15 / 47

Cíle předmětu Prostředky dosažení cílů PRP Hodnocení předmětu a zkouška

Cvičení

- RNDr. Ladislav Serédi Bc. Jindřiška Deckerová
- RNDr. Ingrid Nagyová, Ph.D. Bc. David Valouch
- Ing. Jan Bayer Ing. Rudolf Jakub Szadkowski
Detekce plagiatů
- Bc. Jakub Sláma BRUTE Bc. Jiří Kubík
Konzultace

Jan Faijl, 2021 B0B36PRP – Přednáška 01: Procedurální programování 18 / 47

Cíle předmětu Prostředky dosažení cílů PRP Hodnocení předmětu a zkouška

Organizace a hodnocení předmětu

- B0B36PRP – Procedurální programování
- Rozsah: 2p+2c; Zakončení: Z,ZK; Kredity: 6; 1 ECTS kredit je 25–30 hodin za semestr, cca 180 h
 - Kontaktní část (přednáška a cvičení): 3 hodiny týdně, tj. 42 hodin celkem
 - Zkouška včetně přípravy: 10 hodin
 - Domácí příprava (úkoly) cca 9 hodin týdně

Medián zátěže

- Průběžná práce v semestru – domácí úkoly a test
- Zkouškový test a implementační zkouška Schopnost samostatné práce na počítačích v učebnách
- Docházka na cvičení a odevzdání domácích úloh Samostatná práce (kontrola plagiatů)
 - Postupujte systematicky, budete tak postupně rozvíjet své schopnosti
 - Využijte čas v prvních úlohách a naučte se psát programy správně

Program musí být nejen správný a funkční, ale také čitelný a udržitelný

- Konzultace – Pokud nevíte, tápáte nebo řešíte domácí úkol příliš dlouho, konzultujte s cvičícím/přednášejícím.
 - Maximálně využijte kontaktní čas na cvičení/přednášce, ptejte se, diskutujte
- „Alternativní“ absolvování předmětu pro velmi zkušené – Seminář ACM (A4B36ACM)

Jan Faijl, 2021 B0B36PRP – Přednáška 01: Procedurální programování 12 / 47

Cíle předmětu Prostředky dosažení cílů PRP Hodnocení předmětu a zkouška

Způsob výuky programování v B0B36PRP

- V PRP je naší snahou vybudovat zkušenost a rozvinout dovednost programování.
- Proto je studijní zátěž rozložena do výukové části semestru.
 - Úkoly na cvičení a termíny domácích úkolů.
- Systematické rozvíjení dovednosti programování v průběhu semestru považujeme za zásadní.
- Bez znalosti konstrukcí a základní příkazy programovat nelze.
 - Proto začínáme jednoduchými úlohami, tak abyste si osvojili programovací konstrukty a způsob organizace zdrojového kódu.
 - Úkoly jdou vždy realizovat s tím, co si řekneme na přednášce/cvičení.
 - Když řešení s použitím pokročilejších konstrukcí může být elegantnější.
 - V prvních přednáškách tak pokrýváme nezbytné znalosti, které jsou dále prohloubeny.
- Můžete volit praktický způsob vstřebávání znalosti programování z příkladů, který je vhodný doplnit teoretickou přípravou z učebnic(e).

Jan Faijl, 2021 B0B36PRP – Přednáška 01: Procedurální programování 16 / 47

Cíle předmětu Prostředky dosažení cílů PRP Hodnocení předmětu a zkouška

Řešení problémů související s PRP

- Obracejte se na svého cvičícího dle cvičení, na které chodíte (jste přihlášení)
 - Případně na prp-teachers@fel.cvut.cz
- Komunikovat můžete elektronickou poštou (e-mail)
 - Pište ze své fakultní adresy (odesílatel)
 - Do předmětu zprávy uvádějte zkratku předmětu PRP
 - Kopii zprávy (Cc) pošlete též příslušnému vedoucímu cvičení (dle studijního programu)
 - V případě zásadního problému (např. týkající se zápočtu) uvádějte do Cc též přednášejícího

Jan Faijl, 2021 B0B36PRP – Přednáška 01: Procedurální programování 19 / 47

Cíle předmětu Prostředky dosažení cílů PRP Hodnocení předmětu a zkouška

Zdroje a literatura

- Knihy (učebnice) Základní učební text „Programming in C“ (Kochan, 2014)
 - Programming in C, 4th Edition, Stephen G. Kochan, Addison-Wesley, 2014, ISBN 978-0321776419
 - C Programming: A Modern Approach, 2nd Edition, K. N. King, W. W. Norton & Company, 2008, ISBN 860-1406428577
 - The C Programming Language, 2nd Edition (ANSI C), Brian W. Kernighan, Dennis M. Ritchie, Prentice Hall, 1988 1st edition 1978
- Přednášky – podpora učebního textu, slidy, poznámky a především vlastní poznámky
 - Součástí přednášek jsou také zdrojové kódy s příklady!
- Cvičení – získání praktických dovedností řešením domácích úkolů a dalších úloh
 - programovat, programovat, programovat

Jan Faijl, 2021 B0B36PRP – Přednáška 01: Procedurální programování 14 / 47

Cíle předmětu Prostředky dosažení cílů PRP Hodnocení předmětu a zkouška

Přednášky – zimní semestr (ZS) akademického roku 2021/2022

- Harmonogram akademického roku 2021/2022
 - <http://www.fel.cvut.cz/cz/education/harmonogram2122.html>
- Přednášky:
 - Dejvice, místnost T2:D3-309, středa, 16:15–17:45
- 14 výukových týdnů 12+1 přednášek
- Státní svátek – 17.11.2021 (středa)

Jan Faijl, 2021 B0B36PRP – Přednáška 01: Procedurální programování 17 / 47

Cíle předmětu Prostředky dosažení cílů PRP Hodnocení předmětu a zkouška

Vývojové prostředí

- Počítačové laboratoře - Ubuntu se síťovým bootováním a domovskými adresáři (NFS v4)
 - Přenos a synchronizace souborů – ownCloud, SSH, FTP, USB
- Doporučený operační systém - Ubuntu-based, Pop OS!, Win 10 s WSL (WSL2)
 - Primočará instalace potřebných programů
- Překladače gcc a clang, sestavení make (GNU make)
 - <https://gcc.gnu.org> a <http://clang.llvm.org>
- Editor – gedit, atom, sublime, vim – <https://atom.io/>, <http://www.sublimetext.com/>
 - <http://www.root.cz/clanky/textovy-editor-vim-jako-ide>
 - Pokud programovat umíte, investujte čas do efektivního ovládnutí editoru, např. vim
- Visual Studio Code (VSC) - <https://code.visualstudio.com/>
- C/C++ vývojová prostředí – **WARNING: Do Not Rely on an IDE**
 - <http://c.learnthecodehardway.org/book/ex0.html>
 - Geany, Code::Blocks, CodeLite <https://www.geany.org/>, <http://www.codeblocks.org>, <http://codelite.org>
 - CLion, NetBeans 8.0 (C/C++), Eclipse-CDT – <https://www.jetbrains.com/clion>
 - Nejdříve porozumějte principům, nakonfigurujte nástroje a programování zefektivněte
- Odevzdávání domácích úkolů BRUTE <https://cv.felk.cvut.cz/brute>
 - BRUTE – Bundle for Reservation, Uploading, Testing and Evaluation

Jan Faijl, 2021 B0B36PRP – Přednáška 01: Procedurální programování 20 / 47

Cíle předmětu Prostředky dosažení cílů PRP Hodnocení předmětu a zkouška

Služby akademické sítě – FEL, ČVUT

- http://www.fel.cvut.cz/cz/user-info/index.html
- Diskové úložiště ownCloud – https://owncloud.cesnet.cz
- Zasílání velkých souborů – https://filesender.cesnet.cz
- Rozvrh a termíny – FEL Portal – https://portal.fel.cvut.cz
- FEL Google Account – autentizovaný přístup do Google Apps for Education
Více viz http://google-apps.fel.cvut.cz/
- Gitlab FEL – https://gitlab.fel.cvut.cz/
- Přístup k informačním zdrojům (IEEE Xplore, ACM, Science Direct, Springer Link)
https://dialog.cvut.cz
- Akademické a kampusové licence
https://download.cvut.cz
- Národní Gridová Infrastruktura MetaCentrum
http://www.metacentrum.cz/cs/index.html
- RCI Cluster
https://login.rci.cvut.cz

Jan Faijl, 2021 B0B36PRP – Přednáška 01: Procedurální programování 21 / 47

Cíle předmětu Prostředky dosažení cílů PRP Hodnocení předmětu a zkouška

Medián reportované časové náročnosti vypracování úloh

Součet mediánů cca 40–54 h celkem (bez bonus úloh)

Bonusové úlohy cca 16–26 h

Celkem cca 56–76 h

Očekávaná náročnost cca 70 h

Od HW04 jsou úlohy přibližně stejně časově náročné

V první týdnech věnujte čas seznámení se s prostředím a trénování kódovací konvence

Časová dotace cca 180 h
42 h kontaktní část, 10 h zkouška, 70 h úlohy, "rezerva" cca 58 h

Jan Faijl, 2021 B0B36PRP – Přednáška 01: Procedurální programování 24 / 47

Cíle předmětu Prostředky dosažení cílů PRP Hodnocení předmětu a zkouška

Hodnocení předmětu

Zdroj bodů	Maximum bodů	Přípustné minimum bodů
Domácí úlohy	45	-
Bonusové úlohy	10+	-
Test v semestru	5	-
Pisemný zkušební test	20	10
Implementační zkouška	20	10
Součet	100+ bodů	

- Zápočet:** nejméně 30 bodů ze semestru a odevzdané všechny domácí úlohy a to **nejpozději do 8.1.2022 ve 23:59 CET!**
- Předmět lze úspěšně ukončit **zápočtem a zkouškou**
- Test a písemná zkouška – krátké stručné odpovědi prokazující porozumění problematice
https://cv.fel.cvut.cz/b201/courses/b0b36prp/resources/test
- Implementační zkouška** – prokázání samostatně porozumět a napsat krátký program
https://cv.fel.cvut.cz/b201/courses/b0b36prp/resources/exam

Jan Faijl, 2021 B0B36PRP – Přednáška 01: Procedurální programování 28 / 47

Cíle předmětu Prostředky dosažení cílů PRP Hodnocení předmětu a zkouška

Domácí úkoly a další úlohy

- Samostatná práce s cílem osvojit si praktické zkušenosti
- Jednotné zadání na přednášce a jednotný termín odevzdání
- Odevzdání domácích úkolů prostřednictvím BRUTE
https://cv.felk.cvut.cz/brute
- Nahrání (upload) archivu s nezbytnými zdrojovými soubory
- Ověření správnosti implementace automatickými testy
- Penalizace za překročení počtu uploadů
- Odevzdávejte funkční kódy, nikoliv „pouze“ kódy, které projdou testy**
- Detekce plagiátů
Cílem řešení úkolů je získat vlastní zkušenost
- Úkoly jsou jednoduché a navrhované tak, aby byly stihnutelné
- Klíčem k úspěšnému dokončení předmětu je samostatná práce a osvojení si technik a znalostí
Průběžná práce a řešení úkolů
- Pokud něčemu nerozumíte, **ptejte se!**
Pokud chybujete, tak se učíte, pokud nechybujete, tak už to umíte!

Jan Faijl, 2021 B0B36PRP – Přednáška 01: Procedurální programování 22 / 47

Cíle předmětu Prostředky dosažení cílů PRP Hodnocení předmětu a zkouška

Odevzdávání domácích úkolů – BRUTE

- BRUTE** – Bundle for Reservation, Uploading, Testing and Evaluation
 - Formální kontrola – kompilace programu
 - Testování funkčnosti a správnosti – **kontrola výstupu pro daný vstup**
 - Veřejné vstupy a odpovídající výstupy / neveřejné vstupy
 - Před uploadem programu si program otestujete sami
 - S využitím dostupných vstupů a výstupů
 - Vytvoření vlastních vstupů a laděním programu
 - Vytvoření vstupů **příloženým generátorem vstupů**
 - Ověření výstupu **příloženým testovacím nebo referenčním programem**
 - Porozumění kódu a kontrola možných stavů
 - Pro každý řádek byste měli být schopni odpovědět proč tam je a co dělá**
 - Pro každou funkci nebo načtení vstupu** od uživatele analyzujte možné vstupní hodnoty nebo **návratové hodnoty funkce**
 - Pokud je z hlediska funkčnosti vstup nebo návratová hodnota zásadní, **provedte kontrolu vstupu a/nebo příslušnou akci**, např. vypsaní hlášení a ukončení programu
Např. očekávaný vstup je číslo a uživatel zadá něco jiného.

Jan Faijl, 2021 B0B36PRP – Přednáška 01: Procedurální programování 25 / 47

Cíle předmětu Prostředky dosažení cílů PRP Hodnocení předmětu a zkouška

Klasifikace předmětu

Klasifikace	Bodové rozmezí	Hodnocení	Slovní hodnocení
A	> 90	1	výborně
B	80–89	1,5	velmi dobře
C	70–79	2	dobře
D	60–69	2,5	uspokojivě
E	50–59	3	dostatečně
F	<50	4	nedostatečně

- Včasné odevzdání všech domácích úkolů s povinným a **volitelným** zadáním (**45 bodů**)
- Bonusová úloha a bonusové odevzdání HW10 (**10+ bodů**)
- Test v semestru (**5 bodů**)
- Písemná zkouška (**20 bodů**)
- Implementační zkouška (**20 bodů**)
- 95 bodů** a více (A – výborně), **76 bodů** (C – dobře) – (20% ztráta)
- Body jsou indikátorem průběžných výsledků
Zkouška může známku zlepšit, ale také v případě zásadní neznalosti zhoršit

Jan Faijl, 2021 B0B36PRP – Přednáška 01: Procedurální programování 29 / 47

Cíle předmětu Prostředky dosažení cílů PRP Hodnocení předmětu a zkouška

Přehled domácích úkolů

- Domácí úkoly s povinným, **volitelným**, případně bonusovým zadáním
https://cv.fel.cvut.cz/wiki/courses/b0b36prp/hw/start
- HW 00 - První program
1 h
- HW 01 - Načítání vstupu, výpočet a výstup
1 h
- Seznámení se s prostředím, psaním programů, jejich laděním, testováním a odevzdáváním. ~ 20–40 h*
- HW 02 - První cyklus (**Kontrola přehlednosti kódu – až -100% z dosažených bodů**)
2 h
- HW 03 - Kreslení (ASCII art)
3 h
- HW 04 - Prvočíselný rozklad (**Kontrola kódu – až -100%**)
5 h, bonus +8 h
- HW 05 - Caesarova šifra
6 h
- HW 06 - Maticové počty (**Kontrola kódu – až -100%**)
7 h bonus +7 h
- HW 07 - Hledání textu v souborech
5 h
- HW 08 - Kruhová fronta v poli - *Dynamicky linkovaná knihovna*
5 h
- HW 09 - Načítání a ukládání grafu
5 h
- HW 10 - **Integrate** načítání grafu a prioritní fronta v úloze hledání nejkratších cest
HW 09 + 12. přednáška, soutěž na extra body
8 h bonus +8 h
- Podmínkou zápočtu je úspěšné odevzdání všech domácích úkolů
- Odevzdání volitelného zadání je doporučeno** (není částečné odevzdání)
Celkové body za povinné zadání **25b**, volitelné zadání **20b**, bonusové **10b+**

Jan Faijl, 2021 B0B36PRP – Přednáška 01: Procedurální programování 23 / 47

Cíle předmětu Prostředky dosažení cílů PRP Hodnocení předmětu a zkouška

Úkoly a BRUTE

- Úkoly nejsou jen o odevzdání implementace, která projde BRUTE testy
- Úkoly jsou především o **postupném získání zkušenosti** s konkrétními konstrukty
- Úkoly mají relativní obtížnost velmi podobnou
 - Je důležité postupně samostatně řešit jednotlivé úkoly a osvojit si dílčí dovednosti
Absolutně jsou úlohy postupně náročnější a náročnější
- Netrapte se s řešením příliš dlouho sami, ptejte se na fóru, cvičících, přednášce, **konzultaci**
- Úlohy HW02, HW04 a HW06 budou manuálně kontrolovány na přehlednost a čistotu kódu
 - Zaměřeno na konzistenci, čitelnost, a **modularitu** (rozdělí do funkcí)
 - Také proto, že studenti tráví mnoho času implementací a aniž by měli v implementaci nějaký výrazný postup.**

Jan Faijl, 2021 B0B36PRP – Přednáška 01: Procedurální programování 26 / 47

Cíle předmětu Prostředky dosažení cílů PRP Hodnocení předmětu a zkouška

Přehled přednášek

- 01 - Informace o předmětu, Procedurální programování
- 02 - Základy programování v C
S. G. Kochan: kapitoly 2 a 3
- 03 - Zápis programu v C a základní řídicí struktury
- 04 - Řídicí struktury, výrazy a funkce
S. G. Kochan: kapitoly 3, 4, 5 a část 6
- 05 - Pole, ukazatel, textový řetězec, vstup a výstup programu
S. G. Kochan: kapitoly 7, 10 a 11
- 06 - Ukazatele, paměťové tržidy a volání funkcí
S. G. Kochan: kapitoly 8 a 11
- 07 - Struktury a uniony, přesnost výpočtů a vnitřní reprezentace číselných typů
S. G. Kochan: kapitoly 9, 14, 17 a Appendix B
- 08 - Standardní knihovny C. Rekurse. (**Základní vlastnosti jazyka C probrány.**)
- 09 - Spojivé struktury
S. G. Kochan: kapitola 16 a Appendix B
- 10 - Stromy
- 11 - Abstraktní datový typ (ADT) - zásobník, fronta, prioritní fronta
- 12 - Prioritní fronta, halda. Příklad použití při hledání nejkratší cesty v grafu
- 13 - *Rezerva* – *Systémy pro správu verzí* nebo *C vs C++*

Přednáška nemusí být prezentace slidů – je očekávána interakce, řešení dotazů a diskuse problematických a náročnějších částí
Podklady k přednášce jsou k dispozici před přednáškou podobně jako učebnice.

Jan Faijl, 2021 B0B36PRP – Přednáška 01: Procedurální programování 30 / 47

Část II

Část 2 – Zadání 0. domácího úkolu (HW00)

Zadání 0. domácího úkolu HW00

Téma: První program

Povinné zadání: **1b**; Volitelné zadání: **není**; Bonusové zadání: **není**

- **Motivace:** Seznámení se s odevzdávacím systémem BRUTE
- **Cíl:** Osvojit si kompilaci a odevzdávání domácích úkolů
- **Zadání:** <https://cw.fel.cvut.cz/wiki/courses/b0b36prp/hw/hw00>
 - Napište program, který vytiskne na obrazovku text Hello PRP! zakončený znakem nového řádku `\n`
- **Termín odevzdání:** 25.09.2021, 23:59:59 PDT.

PDT – Pacific Daylight Time

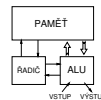
Část III

Část 3 – Programování v C

Počítač „počítá“, tedy pracuje s čísly

- Výpočet je realizován *aritmético-logickou jednotkou (ALU)*
- Číselné hodnoty jsou uloženy v paměti počítače
- Předpis jak a co počítat je zapsán programem

Opět jako posloupnost číselných hodnot se specifickým významem



- Základní jednotkou uložení informace v paměti počítače je bit (binární 0 nebo 1)

Historicky vychází z *děrného štítku* - zápis a strojové zpracování informací

- ALU pracuje s vyhrazenou pamětí např. součet dvou hodnot $10 + 4$ může být realizován

registry

akumulátorem

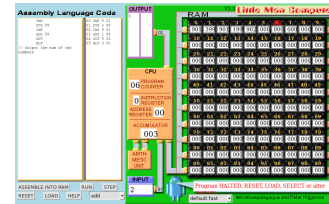
```
mov $10, %r1          lda $10
mov $04, %r2          add $04
add r1, r2, r3        sto r3
```

Každá instrukce má svůj příslušný zápis jako číselná hodnota (opcode), program je tak posloupnost číselných hodnot.

Princip výpočtu

- Pochopení principu výpočtu na simulátoru procesoru, např. Little Man Computer

<https://peterhigginson.co.uk/LMC/>, <https://gcsecomputing.org.uk/lmc/>
<http://www.vivaxsolutions.com/web/lmc.aspx>, <https://www.youtube.com/watch?v=6cbJWV4AGmk>



- **LDA** – Load to the acc.
- **STA** – Store the acc. to address
- **ADD** – Add to the acc.
- **INP** – Input to the acc.
- **OUT** – Output of the acc.
- **BRP** – Set PC on zero or positive acc.
- **HLT** – Stop executing program

Zápis programu

- Zápis instrukcí v „*opkódech*“ je možný, ale není příliš pohodlný
 - Číselné hodnoty jsou použity pro identifikaci operací a také míst v paměti, na kterých jsou uložena data (opět jako číselné hodnoty)
- Textový zápis pojmenovaných instrukcí procesoru (assembler) může být srozumitelný, ale je relativně dlouhý
- Přehlednost zápisu a schopnost orientovat se v kódu je jednou z motivací vzniku různých programovacích jazyků
- Jedním z jazyků nabízející kompromis mezi srozumitelností, čitelností a efektivitou zápisu je **jazyk C**

Programu v Cčku

- Paměťová místa s daty jsou „odkazována“ proměnnými
 - Typ proměnné definuje kolik paměti je použito pro uložení dat (číselné) hodnoty
 - Např. zavedení proměnných pro uložení celých čísel typu `int`

```
int a;
int b;
int c;
```

- Dále používáme obvyklý zápis operací

```
a = 10;
b = 4;
c = a + b;
```

Zápis uloží hodnotu 10 na paměťové místo odkazované proměnnou `a`, hodnotu 4 na paměťové místo odkazované proměnnou `b` a následně provede součet hodnot, který uloží na paměťové místo odkazované proměnnou `c`.

Základní koncepty programování

V programování jsou využívány tři klíčové koncepty, kterou jsou vzájemně kombinovány a umožňují vytvářet komplexní programy.

- **Přirazení** - uložení hodnoty na definované místo v paměti
- **Větvení** - volba posloupnosti instrukcí na základě hodnoty nějaké proměnné (místa v paměti)
- **Cyklus** - Opakování nějaké posloupnosti instrukcí s novými daty

Abychom mohli lépe a snadněji organizovat posloupnosti instrukcí do složitější celků, je vhodné program strukturovat do znovupoužitelných částí: **procedura** a **funkce**

- Procedura představuje předpis co se má s jednotlivými paměťovými místy provádět
- Výsledek procedury závisí na hodnotách uložených v paměti
- **Procedura/funkce/algorithmus** řeší obecnou úlohu nějakého výpočtu

Neméně důležitým konceptem je **zobecňování výpočtu, které „zjednodušuje“ řešení problémů.**

Program v C

- Program v C je organizován do funkcí
- U spustitelného programu musíme označit, která funkce se má spustit jako první
- V Cčku je to funkce pojmenovaná `main()`

```
1 void main(void)
2 {
3     int a;
4     int b;
5     int c;
6
7     a = 10;
8     b = 4;
9     c = a + b;
10 }
```

Program můžeme zkompileovat a spustit, ale úplně nemáme přehled co dělá a jaký je výsledek. Program přímo neinteraguje s uživatelem. `lec01/add.c`


Interaktivní program

- Proměnné (paměťová místa) mohou přímo reprezentovat periferie - např. tlačítko (0 - stisknuto) a LED (1 - svítí).
- Ovládání LED tlačítkem tak můžeme realizovat jako nekonečnou smyčku, ve které nastavujeme hodnotu LED podle stisknutého nebo nestisknutého tlačítka

```

1 #include "mbed.h"
2
3 DigitalOut myled(LED1);
4 DigitalIn mybutton(USER_BUTTON);
5
6 int main()
7 {
8     while (1) {
9         if (mybutton == 0) {
10             myled = 1;
11         } else {
12             myled = 0;
13         }
14     }
15 }

```



Příklad řešení

```

1 #include <stdio.h>
2
3 int main(void)
4 {
5     int ret = 0;
6     int n;
7     printf("Enter a positive integer number from 1 to 9: ");
8     int r = scanf("%d", &n);
9     if (r == 1 && n > 0 && n < 10) {
10         int i = 0;
11         while (i < n) {
12             printf("I like BOB36PRP!\n");
13             i = i + 1;
14         }
15     } else {
16         printf("Input value must be in the range (0,10)\n");
17         ret = -1;
18     }
19     return ret;
20 }

```

lec01/print.c

Textově orientovaná interakce s uživatelem

- Dalším ze způsobů interakce s uživatelem je textový výstup a vstup
- V případě programu běžícího v rámci operačního systému je nutné využívat služby operačního systému, který realizuje interakci s uživatelem s využitím hardwarových prostředků *OS realizuje hardwarovou abstrakci*
- V Cčkovém programu proto přidáme podporu pro vstup a výstup, knihovnu `stdio.h`

```

1 #include <stdio.h>
2
3 int main(void)
4 {
5     printf("I like BOB36PRP!\n");
6
7     return 0;
8 }

```

lec01/program.c

Program vrací návratovou hodnotu OS a tím komunikuje s uživatelem nebo nadřazeným programem, který tak může identifikovat jakým způsobem byl program ukončen.

Shrnutí přednášky

Příklad opakovaného tisku na základě uživatelského vstupu

- Úkol: Uživatel zadá počet opakování tisku zprávy a pokud je počet větší než 0 a zároveň menší než 10 vypíše zprávu tolikrát kolik bylo zadáno. V opačném případě upozorní uživatele na omezený rozsah.

- **Prirazení** - uložení hodnoty počtu opakování od uživatele (proměnná `n`)
- **Větvění** - kontrola mezi vstupní hodnoty
- **Cyklus** - opakování vypisu `n` krát
 - Při opakovaném průchodu cyklem počítáme kolikrát byla zpráva vytištěna (řídící proměnná `i`)
- Načtení vstupu od uživatele realizujeme funkcí `scanf()`

Popis přístě a vysvětlení syntaxe v dalších přednáškách

- Informace o předmětu
- Procedurální programování (v C)
- **Přístě: Základy programování v C**